

# Violência e maus tratos nos idosos



## Violência sobre os idosos no Alentejo




Presidência do Conselho de Ministros



Comissão para a Cidadania e Igualdade de Género  
Presidência do Conselho de Ministros



Hospital  
Espírito Santo E.P.E.



União Europeia  
Fundo Social Europeu



# Violência sobre os idosos no Alentejo

---

...Um dos fenómenos mais complexos e marcantes que se observou, com início em meados do século XX, foi o acentuado e contínuo envelhecimento demográfico a nível mundial, particularmente nos países desenvolvidos.

---

O envelhecimento ...

---

Segundo dados do INE (2012a) manteve-se a tendência de envelhecimento demográfico verificada nos últimos anos. Considerando os últimos Censos (INE, 2012b) o Índice de envelhecimento da população em Portugal é de 128. Valor superior é o que apresenta a Região Alentejo, a mais envelhecida do país (178).

---



# Violência sobre os idosos no Alentejo

---

...é um fenómeno mundial com inúmeras repercussões a diversos níveis e do qual decorrem distintas problemáticas, sendo a **violência sobre os idosos** uma das mais preocupantes.

---

O envelhecimento ...

---

Os estudos realizados dão-nos ainda indicações preciosas quer no que diz respeito aos sentidos atribuídos à violência, às tipologias mais frequentes de violência bem como à prevalência do fenómeno. Interessa compreender melhor estas dimensões.

---



# Violência sobre os idosos no Alentejo

---

A violência sobre os idosos ...

...tem vindo, cada vez mais, a assumir uma enorme centralidade no debate público.

---

... “a ação isolada ou repetida, ou a ausência de resposta apropriada, que ocorre em qualquer relacionamento em que haja uma expectativa de confiança, e que cause dano ou sofrimento a uma pessoa idosa”(Declaração de Toronto, 2002).

---

... pode ser física, psicológica/emocional, sexual, financeira ou refletir atos de negligência intencional ou por omissão.

---



# Violência sobre os idosos no Alentejo

---

Caraterizar o fenómeno da violência sobre os idosos, no Alentejo.

## Objetivos

---

Analisar as representações sociais de violência sobre os idosos, no Alentejo.

---



# Violência sobre os idosos no Alentejo

---

## Estudo exploratório

---

Amostra de base populacional, construída a partir das bases de dados dos Centros de Saúde (Alentejo) e constituída por 903 idosos.

---

## Metodologia

Recolha dos dados feita por entrevista, no domicílio ou no Centro de Saúde e decorreu entre junho 2010 e dezembro de 2011, realizada pelos profissionais de saúde, a quem foi ministrada formação.

---

Instrumento de colheita de dados constituído por questões que visavam a caracterização sociodemográfica, um estímulo indutor – violência nos idosos - e questões que caracterizam a violência, o abuso e a negligência (parte do Elder Abuse: A multinational prevalence survey – ABUEL).

---



# Violência sobre os idosos no Alentejo

Cumpridos procedimentos ético-legais, em conformidade com a Comissão de Ética da Área da Saúde e Bem-Estar da Universidade de Évora.

---

Dados foram processados recorrendo aos *softwares* Microsoft Office Word® , SPSS® , Evoc® .

## Metodologia

---

Permitiram fazer a caracterização da violência sobre os idosos no Alentejo e forneceram a estrutura das representações sociais de violência assim como a força da relação entre elementos.



# Violência sobre os idosos no Alentejo

## Caraterização dos idosos

			Idade categorizada			TOTAL
			65-74 anos	75-84 anos	85 e mais anos	
Sexo	Masculino	Count	163	180	47	390
		% Total	18,1%	19,9%	5,2%	43,2%
	Feminino	Count	200	234	79	513
		% Total	22,1%	25,9%	8,7%	56,8%
Total		Count	363	414	126	903
		% Total	40,2%	45,8%	14,0%	100%





# Violência sobre os idosos no Alentejo

## DISTRIBUIÇÃO POR NÍVEL DE ESCOLARIDADE

			Nível de escolaridade							Total	
			Nível de ensino completado na idade adulta,	Não frequentou a escola e não sabe ler nem escrever	Não frequentou a escola, mas sabe ler e escrever	Frequentou a escola, mas não completou a 4ª classe	Fez exame da 4ª classe	Completo o 9ª ano, antigo 5ª ano	Completo o antigo 7º ano		Completo o ensino superior
Sexo	Masculino	Count	5	83	21	56	181	22	11	11	390
		% of Total	,6%	9,2%	2,3%	6,2%	20,0%	2,4%	1,2%	1,2%	43,2%
Sexo	Feminino	Count	2	194	34	117	135	15	5	11	513
		% of Total	,2%	21,5%	3,8%	13,0%	15,0%	1,7%	,6%	1,2%	56,8%
Total		Count	7	277	55	173	316	37	16	22	903
		% of Total	,8%	30,7%	6,1%	19,2%	35,0%	4,1%	1,8%	2,4%	100,0 %



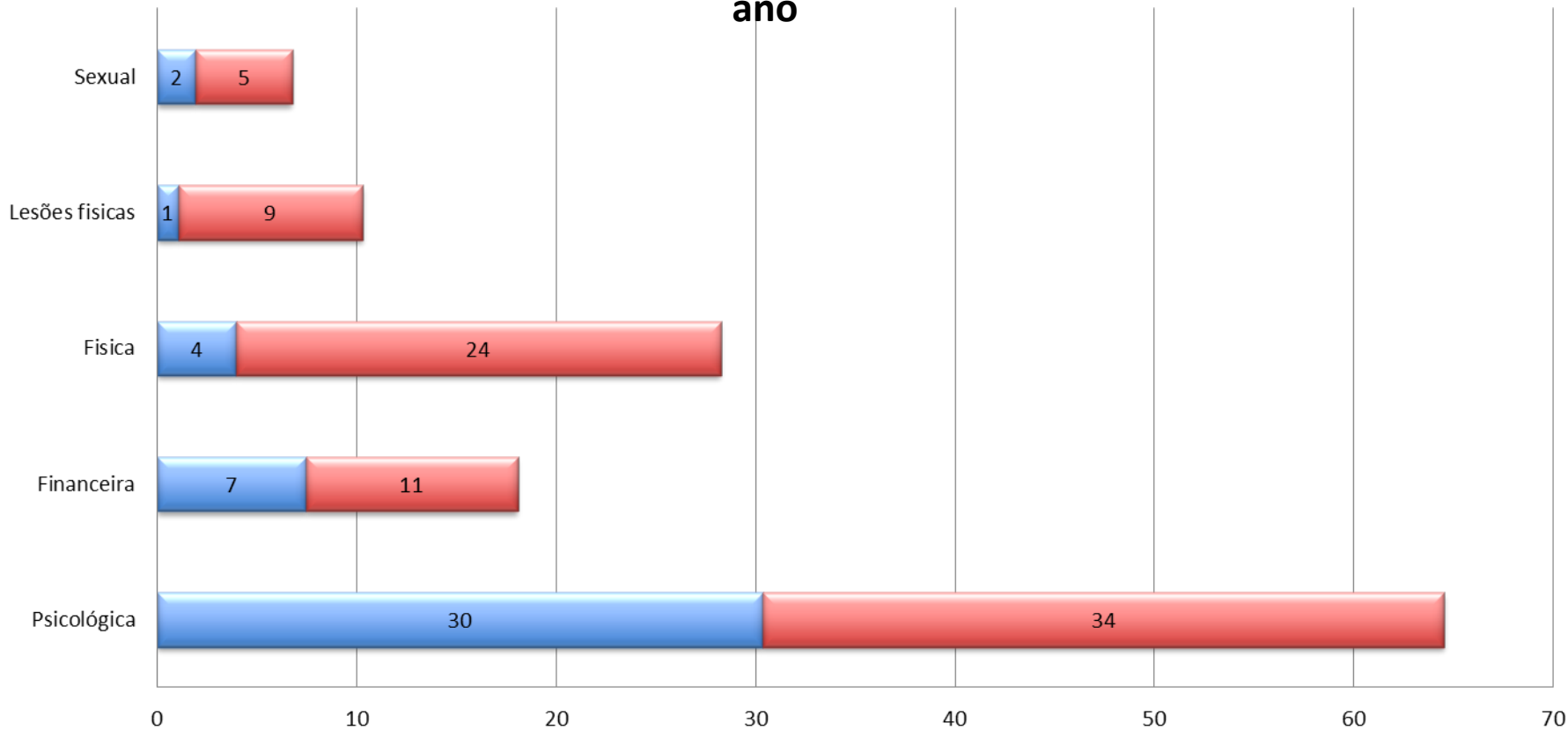
## Violência sobre os idosos no Alentejo

<b>VIOLÊNCIA SOFRIDA AO LONGO DA VIDA</b>	<b>%</b>	<b>VIOLÊNCIA SOFRIDA NO ÚLTIMO ANO</b>	<b>%</b>
violência psicológica	34%	violência psicológica	30%
violência financeira	11%	violência financeira	7%
violência física	24%,	violência física	4%,
violência com lesões físicas	9%	violência com lesões físicas	1%
violência sexual	5%	violência sexual	2%



# Violência sobre os idosos no Alentejo

**Distribuição percentual das diversas formas de violência ao longo da vida e ao longo do último ano**



	Psicológica	Financeira	Física	Lesões físicas	Sexual
No último ano	30	7	4	1	2
Ao longo da vida	34	11	24	9	5



# Violência sobre os idosos no Alentejo

## Comparação com dados de outro estudo semelhante

	Violência Psicológica	Violência Física	Lesões Físicas	Violência Financeira	Violência Sexual
<b>Alentejo*</b>	<b>16,8%</b>	<b>6,7%</b>	<b>3,5%</b>	<b>7,5%</b>	<b>2,0%</b>
Portugal *	21,9%	2,1%	0,7%	7,8%	1,3%
Diversos países europeus**	19,4%	2,7%	0,7%	3,8%	0,7%

\* Amostra – Pessoas com 65 anos ou mais

\*\* Amostra – Pessoas com 60 a 84 anos

\*\* Países que participaram no estudo - Alemanha; Grécia; Itália; Lituânia; Portugal; Espanha; Suécia



# Violência sobre os idosos no Alentejo

## PREDITORES DE VIOLÊNCIA SOBRE IDOSOS

### **Lesões Físicas:**

- ✓ Ter entre 75 a 84 anos de Idade,
- ✓ Ser do Sexo Feminino
- ✓ Ser Solteiro
- ✓ Não sabe Ler

### **Violência Sexual**

- ✓ Ter 65 a 74 anos de Idade,
- ✓ Ser Solteiro,
- ✓ Ter predominância de emoções negativas

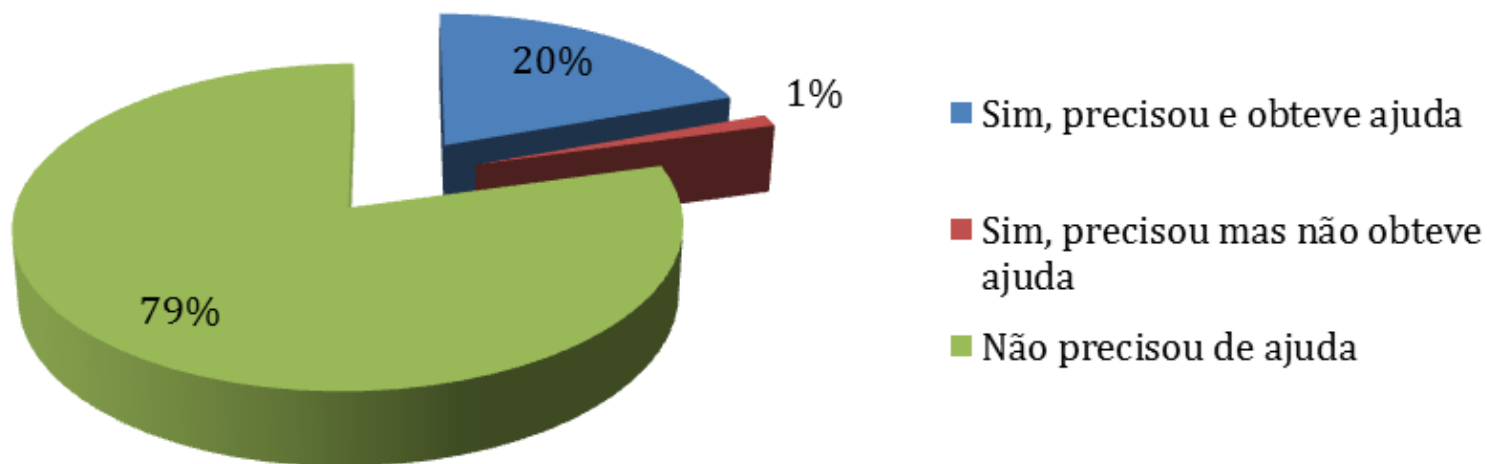
### **Violência Psicológica**

- ✓ Ter predominância de emoções negativas



# Violência sobre os idosos no Alentejo

## Perceção de negligência





# Violência sobre os idosos no Alentejo

## Estrutura da representação social – estímulo “violência sobre idosos”

	1º Quadrante - Núcleo Central			4º Quadrante – 2ª Periferia		
	OME < 1,7			OME ≥ 1,7		
	Elementos	f	OME	Elementos	f	OME
<b>f ≥ 17</b>	Mal	54	1,278	Nervos	11	1,909
	Acham mal	108	1,398	Abandono	14	1,714
	Mau	201	1,373	Dor	15	2,000
	Medo	29	1,655	Angústia	14	2,000
	Maus tratos	154	1,519	Respeito	12	2,083
	Horrível	22	1,545	Solidão	12	2,083
	Tristeza	34	1,559	Segurança	11	2,091
	Violência	27	1,630			

Foram evocadas pelos idosos 1416 palavras, apurando-se 67 diferentes



# Violência sobre os idosos no Alentejo

## Conclusões

A predominância dos respondentes foi de idosos do sexo feminino.

Podemos referir que o tipo de violência com maior percentagem que ocorreu ao longo da vida e no último ano, foi a **violência psicológica** e a **violência financeira**. Este tipo de violência pode estar associada ao contexto social e económico (ABUEL, 2009), estes dados são também corroborados por Cooper, Selwood, & Livingston (2008) que diz existir cerca de 5,6% de violência sobre idosos no último ano.

A violência física ao longo da vida tem uma expressão muito significativa comparativamente aos dados do último ano.





# Violência sobre os idosos no Alentejo

## Conclusões

A violência com lesões físicas e a violência sexual assumem os valores de menor percentagem.

No que se refere à perceção da negligência, 1% precisou de ajuda e não a obteve, contrariando o que diz Teaster et al. (2007). Este ao referir-se à negligência diz que é a forma predominante de abuso, contudo na maioria das vezes não falam sobre este tipo de violência por constrangimento ou por temerem punições e retaliações de seus cuidadores que são, frequentemente, os próprios agressores (Espíndola e Blay, 2007).

Daí que perante esta realidade sejam de extrema importância as intervenções que favoreçam uma maior conscientização e sensibilização da sociedade, com o conseqüente aumento do número de denúncias.



# Violência sobre os idosos no Alentejo

## Conclusões

As representações sociais de violência construídas pelos idosos, apresentam na sua estrutura um **núcleo central**, que assenta nas representações de algo que **acham mal** que não é certo. Nas características do agressor, como **mau**, alguém que é mal educado, malvado, mau caráter, terrível.

Estão também presentes representações de caráter emocional de conotação negativa, como **medo** e **tristeza**. Os **maus tratos** sem especificar quais, são igualmente consensuais no grupo em estudo como forma de violência.

A **ignorância** sobre o assunto leva também a pensar que alguns idosos ou não compreendem ou não querem compreender o assunto (Rodrigues, et al, 2010).

A **injustiça** face ao fenómeno é também elemento do núcleo central, devido à impunidade dos agressores face à violência exercida.



# Violência sobre os idosos no Alentejo

## Conclusões

A estrutura das representações sociais de violência, construídas pelos idosos, traduzem na segunda periferia, a ideia de que a violência pode levar ao **abandono** que pode causar **nervos**, **dor**, **angústia** e **solidão**, pondo em causa o **respeito** e a **segurança** do idoso enquanto pessoa.

O conhecimento das representações de violência sobre idosos constituem-se como um instrumento de trabalho a utilizar no planeamento das intervenções a realizar junto da população no sentido de sensibilizar os idosos para os seus direitos e os cidadãos em geral para o respeito ao idoso.